

**1330**



Descripción: Regulador de Cte. Contínua 12V.  
(Monofásico 9A.)

Con salida para luces delantera siempre encendida.

Uso: GUERRERO: G 70 - G 90 (Mod. 2008). Cable azul con amarillo salida farol delantero.

**1411**




Descripción: Regulador de Cte. Contínua 12V.  
(Trifásico 10A.) Con Tecnología Mosfet.

Con salida para luces delantera siempre encendida.

Uso: BRAVA: Apolo 110 (Desde 2013)- Nevada 110 SP (Desde 2013) - Nevada 125 (Desde 2013) - Nevada 125 SP (Desde 2013). // GILERA: VS 110.// VELIMOTOR: 200 VL ST-6. // GUERRERO: Trip G110 (Año 2013) - Day G70 (Año 2013).

**1413**



Descripción: Regulador de Cte. Contínua 12V. (Monofásico 9A.)  
Con salida para luces delantera siempre encendida.

Uso: BRAVA: ALtino 150 R (2014) // MOTOMEL: 110 DLX (Año 2015/2016/2018) - Blitz 110 - 110 PX - 110 Blitz V8 (2017) - CG 150 Serie 2 - 150 S2 (2015/2016) - 150 CX (2015/2016) - 150 Sirius (2018) - 200 TCP (2013) - 200 Skua (2013) - 250 Skua (2013) - 150 Skua (2018) // KELLER: Titan KN 110-10 - Big KN110-7 - Crono Clasic KN110-8 - KN125-11 - Crono Trial KN125-12 - Crono Tunning KN 125-11 - Excellence KN 150-3 - Stratus KN 150-13 - Miracle KN 150GY - Excellence KN 250-3 - Stratus KN 260 // GHIGGERI: Vita 110 // GUERRERO: 250 Mapuche GFT-W // MONDIAL: LD 110 S (2012) // CORVEN: Hunter 150 (2015) // ZANELLA: 150 Styler (2015) - 150 Ceccato (2017) - 150 RX Z6 (2017) - 150 Patagian Eagle ST (2017) - 150 Sapucaí (2017) - 200 RX1 (2017).


**1414**



Descripción: Regulador de Cte. Contínua 12V. (Monofásico 9A.)  
Con salida para luces delantera siempre encendida.

Uso: MOTOMEL: Blitz 110 B1 - 200 Sirius (2013). // KELLER: Titan KN 110-10 - Big KN 110-7 - Crono Clasic KN 110-8 - KN 125-11 - Crono Trial KN 125-12 - Crono Tunning KN 125-11 - Excellence KN 150-3 - Stratus KN 150-13 - Miracle KN 150GY - Excellence KN 250-3 - Stratus KN 260. // GILERA: VC 150 Strada (2013) - 200 SMX (2016). // GUERRERO: GC 200 Queen KELLER: 200 Miracle KN200GY (2016/2017) // CORVEN: 150 Expert (2017).

**1415**



Descripción: Regulador de Cte. Contínua 12V. (Monofásico 9A.)  
Con salida para luces delantera siempre encendida.

Uso: KELLER: Titan KN 110-10 - Big KN 110-7 - Crono Clasic KN 110-8 - KN 125-11 - Crono Trial KN 125-12 - Crono Tunning KN 125-11 - Excellence KN 150-3 - Stratus KN 150-13 - Miracle KN 150GY - Excellence KN 250-3 - Stratus KN 260.

**1416**



Descripción: Regulador de Cte. Contínua 12V. (Monofásico 9A.)  
Con salida para luces delantera siempre encendida.

Uso: KELLER: Titan KN 110-10 - Big KN 110-7 - Crono Clasic KN 110-8 - KN 125-11 - Crono Trial KN 125-12 - Crono Tunning KN 125-11 - Excellence KN 150-3 - Stratus KN 150-13 - Miracle KN 150GY - Excellence KN 250-3 - Stratus KN 260.

**1418**



Descripción: Regulador de Cte. Contínua 12V. (Monofásico 9A.)  
Con salida para luces delantera siempre encendida.

Uso: ZANELLA: 110 ZB (Año 2013) - 110 Due Classic (Año 2013) - ZB 110 Automatic (2014) - 110 Due Automatic (Año 2013) - 125 Due Sport (Año 2013) - 125 ZB (Año 2013) - 150 RX (Año 2013) - 150 ZR (Año 2015) - 200 ZR. CORVEN: 150 Triax (Año 2017) - 200 Triax (Año 2016) - 250 Triax R3 (Año 2017).



**1419**



Descripción: Regulador de Cte. Contínua 12V.  
(Trifásico 12A.) Con Tecnología Mosfet.  
Con salida para luces delantera siempre encendida.  
Uso: GILERA: G1 250 (Desde 2012).

**1423**



Descripción: Regulador de Cte. Contínua 12V.  
(Trifásico 12A.) Con Tecnología Mosfet.  
Con salida para luces delantera siempre encendida.  
Uso: ZANELLA: RX 200 Naked - 250 RZ 25 (2013) - 250 ZR GTA (2017) -  
250 ZR Enduro (Año 2014) - 250 Patagonian Eagle (Año 2015) -  
BRAVA: 250 DAYSTAR Routier (2014) // MONDIAL: EX 150K - RD 200K -  
RD 250R. // MOTOMEL: 250 Sirius (Año 2018).

**1426**




Descripción: Regulador de Cte. Contínua 12V.  
(Trifásico 10A.) Con Tecnología Mosfet.  
Con salida para luces delantera siempre encendida.  
Uso: KELLER: Stratus 260R (2014) - Quasar KN260GY (2014) -  
Quasar KN260GY Policía (2014). // CORVEN: 110 Energy (2015).

**1427**




Descripción: Regulador de Cte. Contínua 12V. (Monofásico 10A.)  
Con salida para luces delantera siempre encendida.  
Uso: BRAVA: Altino 150 (2014) - 150 Elektra - Altino 180 (2014).  
PANTHER: 250 Quads (2011) // ZANELLA: 250 ZR (Desde 2012) -  
250 ZTT ZR Enduro. // CORVEN: Mirage 110 (Año 2015).

**1445**



Descripción: Regulador de Cte. Contínua 12V. (Monofásico 9A.)  
Con salida para luces delantera siempre encendida.  
Uso: MONDIAL: 70 Dax (Desde 2014).

**1460**



Descripción: Regulador de Cte. Contínua 12V. (Monofásico 9A.)  
Con salida para luces siempre encendidas  
Uso: ZANELLA: 90 Hot (Año 2013).

**1471**



Descripción: Regulador de Cte. Contínua 12V. (Monofásico 9A.)  
Con salida para luces siempre encendidas  
Uso: KELLER Miracle KN150GY Dual OVH.




**1479**



Descripción: Regulador de Cte. Contínua 12V.  
(Trifásico 12A.) Con Tecnología Mosfet.  
Con salida para luces delantera siempre encendida.  
Uso: ZANELLA: 125 Cruiser Styler

**1480**



Descripción: Regulador de Cte. Contínua 12V. (Monofásico 9A.)  
Con salida para luces delantera siempre encendida.  
Uso: KELLER: 150R Stratus (2017). CERRO: CE 70-7 DOT (2018)-  
CE 110 (2018) - CE 110 Tuning (2018) - CE 150-13 STREET (2018)-  
CE 150 CHAMICAL Dual Sport (2018) - CE 250 (2018) -  
CE 250 TALAMPAYA Dual Sport (2018).

**1482**



Descripción: Regulador de Cte. Contínua 12V.  
(Trifásico 12A.) Con Tecnología Mosfet.  
Con salida para luces delantera siempre encendida.  
Uso: CORVEN: 250 TXR.

